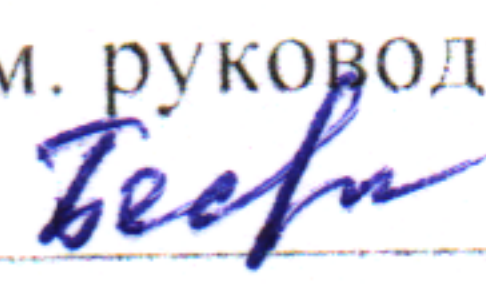
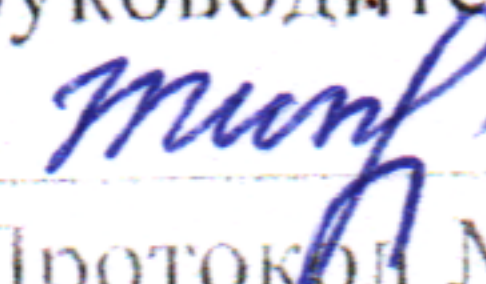



Муниципальное автономное общеобразовательное учреждение  
«Центр образования №7» им. Героя РФ Ю.С.Игитова

Рассмотрено:  
Школьным методическим  
объединением  
зам. руководителя СП по НМР  
 Бессонова А.П.  
Протокол №.1 от 22.08.23

Согласовано  
Педагогическим советом  
руководитель СП по ОО  
 Гихомирова М.О.  
Протокол № 1 от 30.08.23

Утверждаю:  
Приказ от  
Директор МАОУ «ЦО №7»  
им. Героя РФ Ю.С.Игитова  
 О.Ф.Гудкова



**Рабочая программа**

Учебного курса  
«Экспериментальные задачи по физике»  
7 класс

Учитель ВКК: Еременко Т.П.



## **Оглавление**

1. Пояснительная записка.....	4
2. Планируемые результаты освоения курса.....	5
3. Содержание курса .....	7
4. Календарно-тематическое планирование .....	9
5. Учебно-методическое и материально-техническое обеспечение курса.....	12

## **1. Пояснительная записка**

**Кружок «Экспериментальные задачи в физике»** рассчитан на изучение в 7 классах и идет параллельно с изучением тем школьного курса физики, дополняя и расширяя его.

### **Основные цели курса:**

- повышение интереса к изучению физики;
- развитие познавательных и творческих способностей обучающихся;
- формирование умений применять полученные знания на практике.

### **Задачи курса:**

- способствовать процессу самостоятельного познания мира;
- развить логическое мышление обучающихся;
- развить коммуникативные компетенции;
- формировать умения работать с различными источниками информации, физическими приборами.

Программа предусматривает реализацию деятельностного и личностно-ориентированного подходов в обучении. Курс рассчитан на учащихся разной степени подготовки, т.к. в его основе заложены принципы дифференцированного обучения на основе задач различного уровня сложности и на основе разной степени самостоятельности освоения нового материала. Для курса характерна практическая и метапредметная направленность заданий. Темы изучения актуальны для данного возраста учащихся, развивают логическое мышление.

### **Методы и формы обучения.**

Программа основывается преимущественно на методах активного обучения (проектных, исследовательских, экспериментальных, игровых и т.д.).

Развитию познавательных интересов и творческих способностей учащихся будет способствовать возможность выбора различных видов деятельности.

### **Основные виды деятельности учащихся:**

- Индивидуальное, коллективное, групповое решение задач и выполнение практических работ.
- решение задач: занимательных, экспериментальных, задач с различным содержанием, задач на проекты, качественных задач, комбинированных задач и т.д.
- Решение олимпиадных задач.
- Составление таблиц.
- Самопроверка и взаимопроверка решенных заданий.

Для контроля уровня достижений учащихся используются такие виды и формы: практическая работа, дифференцированный индивидуальный письменный опрос, тестирование, анализ выполнения творческих работ, анализ результатов участия в конкурсах, проектах, олимпиадах.

#### **Реализации программы.**

Количество часов факультативного курса составляет 33 часов (1 час в неделю на протяжении учебного года).

**Основные принципы отбора материала и краткое пояснение логики структуры программы.** Логическое содержание материала для изучения курса отбирается согласно принципу от простого к сложному и согласно порядку изучаемых тем в рабочей программе по физике обучающихся в 7 классах.

## **2. Планируемые результаты освоения курса**

### **Данный курс предполагает следующие результаты:**

• Овладение школьниками новыми методами и приемами решения нестандартных и экспериментальных физических задач.

- Успешная самореализация учащихся.
- Опыт работы в коллективе.
- Получение опыта дискуссии, проектирования учебной деятельности.
- Систематизация знаний.
- Возникновение потребности читать дополнительную литературу.
- Умение искать, отбирать, оценивать информацию.

### **Ожидаемые результаты.**

#### **Личностные результаты:**

- развитие познавательных интересов, интеллектуальных и творческих способностей учащихся;
- повышение мотивации к изучению физики;
- Формирование личностного отношения друг к другу, к учителю.

#### **Метапредметные результаты:**

- Освоение приемов исследовательской деятельности (составление плана, использование приборов, формулировка выводов и т. п.);
- Формирование приемов работы с информацией, представленной в различной форме (таблицы, графики, рисунки и т. д.), на различных носителях (книги, Интернет, CD, периодические издания и т. д.);
- Развитие коммуникативных умений и овладение опытом межличностной коммуникации (ведение дискуссии, работа в группах, выступление с сообщениями и т. д.).

**Предметными результатами** изучения факультативного курса

«открытие мира физики» являются формирование следующих умений.

**Обучающиеся должны знать/понимать:**

- смысл понятий: физическое явление, физический закон, физические величины, взаимодействие;
- смысл физических величин: путь, скорость, масса, плотность, сила, давление, работа, мощность, кинетическая энергия, потенциальная энергия, коэффициент полезного действия;
- смысл физических законов: Паскаля, Архимеда, Гука. Значение знаний о строении вещества.
- Делимость вещества.
- Строение вещества: молекулы, атомы, ионы.
- Представление о размерах этих частиц.
- Строение молекул.
- Роль исследований строения атома в науке. Э. Резерфорд- создатель планетарной модели строения атома.
- Строение атома: ядро (протоны и нейтроны), электроны; массы этих частиц.

**Обучающиеся должны уметь:**

- собирать установки для эксперимента по описанию, рисунку и проводить наблюдения изучаемых явлений;
- измерять массу, объём, силу тяжести, расстояние;
- представлять результаты измерений в виде таблиц, выявлять эмпирические зависимости;
- объяснять результаты наблюдений и экспериментов; применять экспериментальные результаты для предсказания значения величин, характеризующих ход физических явлений;
- выражать результаты измерений и расчётов в единицах Международной системы;
- решать задачи на применение изученных законов; приводить примеры практического использования физических законов;
- использовать приобретённые знания и умения в практической деятельности и в повседневной жизни.

**Обучающимся необходимо знать и уметь**

смысл понятий атом, описывать и объяснять диффузию, мыльных пленок, осуществлять самостоятельный поиск информации о строении вещества с использованием различных источников.

### **3. Содержание курса**

#### **Измерение физических величин (3 час)**

Физические величины и их измерение. Погрешности измерений. Международная система единиц. Физический эксперимент и физическая теория. Физические приборы.

**Демонстрации:** Физические приборы.

#### **Лабораторные работы**

Практическая работа №1 «Измерение линейных размеров тел и площади их поверхностей».

Практическая работа №2 «Определение объема тела косвенным способом».

#### **Обучающимся необходимо знать и уметь**

Смысл понятия физическая величина, измерять длину и объём, представлять результаты измерений с помощью таблиц, приводить примеры практического применения знаний о физических явлениях.

#### **Строение вещества. (3 час)**

Атомы и молекулы. Схема строения атома по Резерфорду. Диффузия. Свойства жидкостей. Поверхностное натяжение.

«Практическая работа №3 «Наблюдение диффузии в жидкостях и газах»

Практическая работа №4 «Образование мыльных плёнок на каркасах

#### **Движение, взаимодействие, масса. (6 часов)**

Прямолинейное равномерное движение. Скорость равномерного прямолинейного движения. Методы измерения расстояния, времени и скорости. Неравномерное движение. Средняя скорость. Графики зависимости пути и скорости от времени. Масса тела. Плотность вещества. Методы измерения массы и плотности. Взаимодействие тел.

Практическая работа №5 «Определение скорости движения алюминиевого цилиндра в трубке с водой».

Практическая работа №6 «Определение массы капли воды, массу зернышка пшена».

Практическая работа №7 «Определение средней плотности сухого песка»

#### **Силы вокруг нас(6 часов)**

Сила. Правило сложения сил. Сила упругости. Методы измерения силы. Сила тяжести.

Взаимодействие тел. Вес тела. Невесомость. Перегрузки. Сила трения.

Демонстрация явления невесомости.

Практическая работа №8 «Изучение зависимости силы трения от веса тела, площади соприкасаемой поверхности».

**Давление твердых тел, жидкостей и газов.(6 часов).**

Давление. Исследования морских глубин. Атмосферное давление. Методы измерения давления. Закон Паскаля..

Практическая работа №9 «Определение давления бруска на поверхность стола».

Практическая работа №10«Определение давления жидкости на дно сосуда»

**Закон Архимеда. Плавание тел(3 часа).**

Закон Архимеда. Условие плавания тел. Воздухоплавание.

Практическая работа №11« определение архимедовой силы ,действующей на картофелину.

**Работа, мощность, энергия(3 часа)**

Работа. Мощность. Кинетическая энергия. Потенциальная энергия взаимодействующих тел. Закон сохранения механической энергии. Методы измерения энергии, работы и мощности.

Практическая работа №12«Определение средней мощности ученика при подъёме по лестнице»

**Простые механизмы(3 часов)**

Момент силы. Условия равновесия рычага. Условия равновесия тел. Простые механизмы. Коэффициент полезного действия.

Практическая работа №13 «Определение выигрыша в силе при пользовании ножницами, кусачками»

Практическая работа №14«Определение работы при использовании подвижного блока»

**Обучающимся необходимо знать и уметь**

смысл понятия взаимодействие,

смысл физических величин: путь, скорость, ускорение, масса, плотность, сила, давление, работа, мощность, кинетическая энергия, потенциальная энергия, КПД

смысл физических законов: Паскаля, Архимеда, сохранения механической энергии

описывать и объяснять равномерное и равноускоренное прямолинейное движение, передачу давления жидкостями и газами, плавание тел проводить небольшие опыты и исследования для изучения механических и тепловых явлений измерят длину, массу, силу, давление и представлять результаты измерений с помощью таблиц, графиков, выражать результаты измерений и расчетов в СИ, решать задачи на применение изученных

законов, объяснять устройство и принцип действия простых механизмов. Приводить примеры использования простых механизмов и сообщающихся сосудов.

### Структура курса

№ п/п	Тема раздела	Кол. часов (всего)	Кол. часов (теория)	Кол. часов (практика)
1	Измерение физических величин	3	1	2
2	Строение вещества	3	1	2
3	Движение, взаимодействие и масса	6	3	3
4	Силы вокруг нас	6	5	1
5	Давление твердых тел, жидкостей и газов. Атмосферное давление	6	4	2
6	Закон Архимеда. Плавание тел	3	2	1
7	Работа. Мощность. Энергия	3	2	1
8	Простые механизмы	3	1	2
	итого	33		

### 4. Календарно-тематическое планирование

№ п/п	№ ур. по разд.	Тема раздела, занятия	Дата	Примерное содержание занятий со школьниками
<b>Измерение физических величин(3 часа)</b>				
1	1	Измерительные приборы. Физические величины		Знакомство с целями и задачами курса. Знакомство и демонстрации простейших физических приборов: линейка, мензурка, термометр, весы, штангенциркуль. Работа в группах: разгадывание кроссворда, решение занимательных задач.
2	2	Измерение физических величин практическая работа №1 «Измерение линейных размеров тел и площади их поверхностей».		Знакомство с правилами измерений на различных приборах: штангенциркуле, микрометре используя плакаты. Учащиеся работают парами, выполняют действия по измерению штангенциркулем размеров различных предметов. Определяют цену деления мензурки, термометра на рисунке.
3	3	Практическая работа №2 «Определение объема тела косвенным способом».		Измеряют объем параллелепипеда и заполняют таблицу. Самостоятельная работа на соотношения между единицами длины, объема.
<b>Строение вещества(3 часа)</b>				
4	1	Атомы и молекулы		Изучают схемы атомов по Резерфорду, знакомятся с единицей ангстрем, изучают таблицы диаметров молекул, масс атомов и молекул некоторых веществ. Работа в группах по определению по рисунку числа электронов, протонов, нейтронов.
5	2	Движение молекул. Практическая работа №3		Наблюдение зависимости скорости протекания диффузии от температуры в жидкостях. Наблюдение диффузии в



		«Наблюдение диффузии в жидкостях и газах»		газах. Учащиеся делают выводы, заполняют таблицу.
6	3	Свойства жидкостей. Поверхностное натяжение жидкостей. Практическая работа №4 «Образование мыльных плёнок на каркасах»		Знакомятся с свойствами жидкостей и поверхностным натяжением жидкостей. Выполняют опыты ,делают рисунки.
<b>Движение, взаимодействие и масса (6 часов)</b>				
7	1	Взаимодействие тел.		Разбор заданий на взаимодействие тел одинаковой и разной массы. Различные примеры взаимодействия тел.
8	2	Равномерное движение Практическая работа №5 «определение скорости движения алюминиевого цилиндра в трубке с водой»		Перевод единиц скорости в СИ, работа в группах по определению скорости цилиндра в воде.
9	3	Неравномерное движение .Средняя скорость		Опыт по определению средней скорости движения шарика по желобу. Решение задач на определение средней скорости.
10	4	Масса тела. Практическая работа №6 «Определение массы капли воды, массы зернышка пшена».		Работа в группах с весами по определению массы капли воды , зёрнышка пшена. Оформление работы в тетради.
11	5	Плотность. Практическая работа №7«Определение средней плотности сухого песка»		Опыт по определению средней плотности сухого песка, записи в тетради.
12	6	Практикум по решению задач		Решение задач повышенной сложности в группах, взаимопроверка, разбор решения задач
<b>Силы вокруг нас (6 часов)</b>				
13	1	Силы в природе		Знакомство с видами сил в природе
14	2	Вес тела. Невесомость. Перегрузки и их влияние на здоровье человека.		Решение качественных задач на невесомость.
15	3	Сила упругости. Сложение сил		Решение экспериментальных задач
16	4	Сила трения. Практическая работа №8 «Изучение зависимости силы трения от веса тела, площади соприкасаемой поверхности».		Выполнение работы в группах по изучению зависимости силы трения от веса тела ,площади соприкасаемой поверхности
17	5	Практикум по решению задач.		Рассмотреть различные примеры изученных сил в окружающем мире, решение задач
18	6	Игра -соревнование по теме «Силы вокруг нас»		Повторение изученной темы в виде урока построенного на инициативе учащихся
<b>Давление твердых тел, жидкостей и газов. Атмосферное давление. (6 часов)</b>				
19	1	Давление твёрдого тела. Практическая работа №9 «Определение давления бруска на поверхность стола».		Работа в группах по определению давления бруска на поверхность стола. Оформление работы.

20	2	Закон Паскаля.		Наблюдение опытов. Их объяснение (работа в группах)
21	3	Давление жидкости на дно и стенки сосуда. Практическая работа №10«Определение давления жидкости на дно сосуда»		Выполняют практическую работу, оформляют записи в тетради.
22	4	Гидросфера. Исследования морских глубин		Методы исследования морских глубин. Морские животные, обитающие на глубине и их особенности(сообщения учащихся)
23	5	Атмосферное давление		Наблюдение демонстрации по атмосферному давлению
24	6	Практикум по решению задач		Решение задач в группах, взаимопроверка, разбор решения задач
<b>Закон Архимеда. Плавание тел(3часа0</b>				
25	1	Практическая работа №11«определение архимедовой силы ,действующей на картофелину.		Выполняют практическую работу, оформляют записи в тетради.
26	2	Практикум по решению задач		Решение задач в группах, взаимопроверка, разбор решения задач
27	3	Воздухоплавание.		История воздухоплавания, первые летательные аппараты(сообщения учащихся),изготавливают модель вертолета
<b>Работа, мощность, энергия(3 часа)</b>				
28	1	Решение экспериментальных задач на определение работы		Выполняют опыты и делают расчеты
29	2	Мощность .Практическая работа «12«Определение средней мощности ученика при подъёме по лестнице»		Выполняют практическую работу, оформляют записи в тетради.
30	3	Энергия, решение экспериментальных задач.		Учащиеся наблюдают, описывают опыты и делают выводы, находят кинетическую и потенциальную энергию. Результаты заносят в таблицу.
<b>Простые механизмы(3часа)</b>				
31	1	Простые механизмы. Рычаги .Практическая работа№13 «Определение выигрыша в силе при пользовании ножницами, кусачками»		Учащиеся наблюдают, описывают опыты и делают выводы ,находят выигрыш в силе. Результаты заносят в таблицу.
32	2	Блоки. Практическая работа №14«Определение работы при использовании подвижного блока»		Учащиеся наблюдают, описывают опыты и делают выводы, находят выигрыш в силе, рассчитывают работу. Результаты заносят в таблицу.
33	3	Урок-соревнование по теме «Простые механизмы»		Повторение темы «Работа, простые механизмы» в виде игры.
		Итого	33 часа	

5. Учебно-методическое и материально-техническое обеспечение курса

Учебник, учебное пособие	В.В.Белага, И.А.Ломаченков, Ю.А.Панебратцев «Физика.7 класс» М.: Просвещение, 2017
Дополнительная литература для учителя и учащихся,	<ul style="list-style-type: none"> <li>– Большой справочник школьника. 5-11 класс. – М.: Дрофа, 2008</li> <li>– Лукашик В.И., Иванова Е.В. Сборник задач по физике для 7-9 классов общеобразовательных учреждений – М.: Просвещение, 2007-2009.</li> <li>– Марон А.Е., Марон Е.А. Сборник качественных задач по физике: для 7-9 кл. общеобразоват. Учреждений – М.: Просвещение, 2006-2009. Мир природы глазами физика. Сборник физических задач и познавательных материалов, 5-11 классы. Санкт-Петербург, 1994.</li> <li>– Научно-методические журналы «Физика в школе». – М.: ООО Издательство «Школа-Пресс», 2008, №№ 2-8, 2009, №№ 1-7.</li> <li>– И.Г.Антипкин. «Экспериментальные задачи по физике» М.: Просвещение, 1974</li> <li>– В.И.Лукашик «Физические олимпиады» М.: Просвещение, 1987.</li> </ul>
Наглядный материал	<ul style="list-style-type: none"> <li>– Таблица единиц СИ</li> <li>–</li> </ul>
Оборудование, приборы	<ul style="list-style-type: none"> <li>– Телевизор.</li> <li>– Мультимедиапроектор.</li> <li>– Экран.</li> <li>– Комплект оборудования для лабораторных работ.</li> <li>– Демонстрационное оборудование.</li> </ul>
Перечень Интернет-ресурсов и других электронных информационных источников	<ul style="list-style-type: none"> <li>– Библиотека электронных наглядных пособий. Физика. Министерство образования Российской Федерации, ГУ РЦ ЭМТО «Кирилл и Мефодий», 2003. (CD – диск)</li> <li>– ИПП «КМ-школа»</li> <li>– Уроки физики. Мультимедийное приложение к урокам. – CD-диск издательства «Глобус». 2009</li> <li>– Уроки физики с применением информационных технологий (метод. Пособие с электронным приложением) М.: «Глобус». 2009</li> <li>– Учебное электронное издание. Интерактивный курс физики. Практикум. Физикон. 2004. (CD – диск)</li> <li>– Физика. (Интерактивный курс) Физикон</li> <li>– Физика. Серия: Школа. Библиотека наглядных пособий. 2004. (CD – диск)</li> <li>– <a href="http://www.school.edu.ru">http://www.school.edu.ru</a> Российский образовательный портал</li> <li>– <a href="http://www.1september.ru">http://www.1september.ru</a> газета «Первое сентября»</li> <li>– <a href="http://all.edu.ru">http://all.edu.ru</a> - Все образование Интернета.</li> </ul>